



DROPS Design®



desde 7.50 EUR /
12.75 USD en lanas

Dahlia by DROPS Design

" - La tierra te sonr e con flores!"

Flor de dalia DROPS, en ganchillo, en "Safran".

DROPS 147-47

Dise o DROPS: Patr n No. e-199
Grupo de Lanas A

Materiales:

DROPS SAFRAN de Garnstudio
50 g color No. 15, brezo oscuro
50 g color No. 55, magenta
50 g color No. 11, amarillo intenso

AGUJA DE GANCHILLO DROPS TAMA O 3 mm

Todas las lanas son lanas DROPS. Encuentra la versi n actualizada de nuestro muestrario de colores y nuestra lista de minoristas en www.garnstudio.com

Precios al 07.06.2013:

Espa a

Tipo de lana	Precio m�ximo
DROPS SAFRAN UNI COLOUR (50g)	2.50 EUR
Agujas de punto y ganchillo DROPS	desde 1.30 EUR

Estados Unidos

Tipo de lana	Precio m�ximo
DROPS SAFRAN UNI COLOUR (50g)	4.25 USD
Agujas de punto y ganchillo DROPS	desde 1.90 EUR






Oto o e Invierno DROPS 2013/14

Finalmente lleg  el momento de lanzar una nueva colecci n! El equipo DROPS Design termin  todo el proceso de dise o y la sesi n fotogr fica - Ahora eres T  quien decide cu les dise os ser n incluidos en la colecci n final! Estamos ansiosos por saber qu  piensas acerca de la nueva colecci n y, tambi n, por recibir sugerencias para los nombres de los dise os. Haz una pausa y, con un clic, entra en un excitante para so oto al! Mira la colecci n [aqu ](#) y vota por tus favoritos! Sab as que nuestras talentosas expertas internacionales en punto y ganchillo complementan todos los patrones DROPS con  tiles videos tutoriales y constantemente est n desarrollando nuevos videos explicativos adaptados espec ficamente a cada patr n? Encontrar s un link a los videos al lado de la fotograf a.



Zanetta
Annette Muzari

 Necesitas ayuda? Visita los videos Tutoriales DROPS en www.garnstudio.com/lang/es/video.php

-  Anillo de cadenas
-  Punto alto (p.a.)
-  Punto bajísimo (p.bjs)
-  Punto bajo (p.b.)
-  Punto cadena (cad)

FLOR:

Trabajada en redondo, en tres partes, y unida con una costura cuando está terminada.

PÉTALOS GRANDES:

Mon 5 cad en ag de ganchillo tamaño 3 mm con brezo oscuro y formar un anillo con 1 p.bjs en la primera cad.

VUELTA 1: 3 cad (= 1er p.a.), hacer 15 p.a. en el anillo de cad y terminar con 1 p.bjs en la 3ª cad del inicio de la vta = 16 p.a.

VUELTA 2: 1 cad, * en el p.a. sig hacer 1 p.b., 7 cad y trabajar de regreso en la hilera de cad, empezar en la 2ª cad a partir de la ag y hacer 1 p.b. en cada una de las 6 cad sig *. Repetir de *a* 15 veces más (= 16 veces en total) y terminar con 1 p.bjs en el primer p.b. del inicio de la vta = 16 pétalos. Cortar y asegurar el hilo.

PÉTALOS PEQUEÑOS:

Mon 4 cad en ag de ganchillo tamaño 3 mm con magenta y formar un anillo con 1 p.bjs en la primera cad.

VUELTA 1: 3 cad (= 1er p.a.), hacer 11 p.a. en el anillo de cad y terminar con 1 p.bjs en la 3ª cad del inicio de la vta = 12 p.a.

VUELTA 2: 1 cad, * en el p.a. sig trabajar de la manera sig: 1 p.b., 5 cad y trabajar de regreso en la hilera de cad, empezar en la 2ª cad a partir de la ag y hacer 1 p.b. en cada una de las 4 cad sig *. Repetir de *a* 11 veces más (= 12 veces en total) y terminar con 1 p.bjs en el primer p.b. del inicio de la vta = 12 pétalos. Cortar y asegurar el hilo.

COROLA:

Mon 5 cad en ag de ganchillo tamaño 3 mm con amarillo intenso y formar un anillo con 1 p.bjs en la primera cad.

VUELTA 1: 3 CAD (= 1er p.a.), hacer 13 p.a. en el anillo de cad y terminar con 1 p.bjs en la 3ª cad del inicio de la vta = 14 p.a. Cortar y asegurar el hilo.

TERMINACIÓN:

Colocar las partes una sobre la otra y coser al centro con unas pocas puntadas pequeñas.

**PRECIOS MÁXIMOS DROPS – tu garantía de una buena compra!**

Sabemos que inviertes mucho de tu tiempo y esfuerzo en tus proyectos de tejidos. Cuando tú eliges usar nuestros patrones, es un gusto para nosotros poder ofrecerte calidades de lanas a precios asequibles y que te garanticen resultados óptimos. Como la marca de lanas y diseños para tejer más grande de Europa del Norte, tenemos oportunidades únicas para trabajar con las mejores materias primas y obtener economías importantes, de las cuales tú también te puedes beneficiar. Es por eso, que puedes comprar tus lanas DROPS un 20–30% más barato que los productos similares!

Todos los patrones han sido revisados cuidadosamente, pero nos reservamos el derecho de la posibilidad de errores. Todos los patrones son traducidos de Noruego, y siempre puedes cotejar con el patrón original para las medidas y cálculos correspondientes. Si necesitas ayuda complementaria para la realización de un patrón, gentilmente te solicitamos contactar a la tienda donde compraste la lana. Cuando compras lanas DROPS, cuentas con la garantía para recibir ayuda calificada de una tienda que se especializa en patrones DROPS. Si crees haber encontrado un error en el patrón, por favor publica tu comentario o pregunta en nuestro "Blog del Patrón".



Copyright 2011 DROPS DESIGN. Todos los derechos reservados.

Este documento junto con sus partes tiene copyright.

Leer más acerca del tema dando un clic sobre el link "Copyright" en el pie de página de nuestro sitio web.