



DROPS Design®



desde 10.00 EUR /
17.00 USD en lanas

Marguerite by DROPS Design

" - La tierra te sonríe con flores!"

Flores de margarita DROPS, en ganchillo, en "Safran".

DROPS 147-52

Diseño DROPS: Patrón No. e-202
Grupo de Lanas A

Materiales:

DROPS SAFRAN de Garnstudio

50 g color No. 19, rojo

50 g color No. 28, naranja

50 g color No. 11, amarillo intenso

50 g color No. 31, pistacho

AGUJA DE GANCHILLO DROPS TAMAÑO 3 mm

Todas las lanas son lanas DROPS. Encuentra la versión actualizada de nuestro muestrario de colores y nuestra lista de minoristas en www.garnstudio.com

Precios al 07.06.2013:

España

Tipo de lana	Precio máximo
DROPS SAFRAN UNI COLOUR (50g)	2.50 EUR
Agujas de punto y ganchillo DROPS	desde 1.30 EUR

Estados Unidos

Tipo de lana	Precio máximo
DROPS SAFRAN UNI COLOUR (50g)	4.25 USD
Agujas de punto y ganchillo DROPS	desde 1.90 EUR







Otoño e Invierno DROPS 2013/14

Finalmente llegó el momento de lanzar una nueva colección! El equipo DROPS Design terminó todo el proceso de diseño y la sesión fotográfica - Ahora eres TÚ quien decide cuáles diseños serán incluidos en la colección final! Estamos ansiosos por saber qué piensas acerca de la nueva colección y, también, por recibir sugerencias para los nombres de los diseños. Haz una pausa y, con un clic, entra en un excitante paraíso otoñal! Mira la colección aquí y vota por tus favoritos! Sabías que nuestras talentosas expertas internacionales en punto y ganchillo complementan todos los patrones DROPS con útiles videos tutoriales y constantemente están desarrollando nuevos videos explicativos adaptados específicamente a cada patrón? Encontrarás un link a los videos al lado de la fotografía.



Marguerite
Annette Muzoni

¿Necesitas ayuda? Visita los videos Tutoriales DROPS en www.garnstudio.com/lang/es/video.php

-  Anillo de cadenas
-  Punto alto (p.a.)
-  Punto alto doble (p.a.d.)
-  Punto bajísimo (p.bjs)
-  Punto bajo (p.b.)
-  Punto cadena (cad)

FLOR:

Trabajada en redondo. Mon 5 cad en ag de ganchillo tamaño 3 mm con pistacho y formar un anillo con 1 p.bjs en la primera cad.

VUELTA 1: 3 cad (= 1er p.a.), hacer 15 p.a. en el anillo de cad, cambiar a rojo/naranja/amarillo intenso y terminar con 1 p.bjs en la 3ª cad del inicio de la vta = 16 p.a.

VUELTA 2: * 7 cad, trabajar de regreso en la hilera de cad de la manera sig: Empezar en la 2ª cad a partir de la ag y hacer 1 p.b., en cada una de las cad sig hacer: 1 p.a., 1 p.a.d., 1 p.a.d., 1 p.a., 1 p.b. Hacer 1 p.bjs en el p.a. sig *. Repetir de *a* 15 veces más (= 16 veces en total) y terminar con 1 p.bjs en la 1ª cad del inicio de la vta = 16 pétalos. Cortar y asegurar los hilos.

**PRECIOS MÁXIMOS DROPS – tu garantía de una buena compra!**

Sabemos que inviertes mucho de tu tiempo y esfuerzo en tus proyectos de tejidos. Cuando tú eliges usar nuestros patrones, es un gusto para nosotros poder ofrecerte calidades de lanas a precios asequibles y que te garanticen resultados óptimos. Como la marca de lanas y diseños para tejer más grande de Europa del Norte, tenemos oportunidades únicas para trabajar con las mejores materias primas y obtener economías importantes, de las cuales tú también te puedes beneficiar. Es por eso, que puedes comprar tus lanas DROPS un 20–30% más barato que los productos similares!

Todos los patrones han sido revisados cuidadosamente, pero nos reservamos el derecho de la posibilidad de errores. Todos los patrones son traducidos de Noruego, y siempre puedes cotejar con el patrón original para las medidas y cálculos correspondientes. Si necesitas ayuda complementaria para la realización de un patrón, gentilmente te solicitamos contactar a la tienda donde compraste la lana. Cuando compras lanas DROPS, cuentas con la garantía para recibir ayuda calificada de una tienda que se especializa en patrones DROPS. Si crees haber encontrado un error en el patrón, por favor publica tu comentario o pregunta en nuestro "Blog del Patrón".



Copyright 2011 DROPS DESIGN. Todos los derechos reservados.

Este documento junto con sus partes tiene copyright.

Leer más acerca del tema dando un clic sobre el link "Copyright" en el pie de página de nuestro sitio web.