



DROPS Design®



desde 12.50 EUR /
21.25 USD en lanas

DROPS 130-36 by DROPS Design

Violetas Witt Rock DROPS en ganchillo / crochet en "Muskat".

DROPS 130-36

Diseño DROPS: Patrón No. R-600

Tamaño: Único

Materiales: DROPS MUSKAT de Garnstudio

50 g color No. 06, rosado claro

50 g color No. 08, blanco hueso

50 g color No. 29, rosado gris

50 g color No. 30, amarillo

50 g color No. 39, brezo

AGUJA DE GANCHILLO DROPS TAMAÑO 3 mm.

Todas las lanas son lanas DROPS. Encuentra la versión actualizada de nuestro muestrario de colores y nuestra lista de minoristas en www.garnstudio.com

Precios al 07.06.2013:

España

Tipo de lana	Precio máximo
DROPS MUSKAT UNI COLOUR (50g)	2.50 EUR
Agujas de punto y ganchillo DROPS	desde 1.30 EUR

Estados Unidos

Tipo de lana	Precio máximo
DROPS MUSKAT UNI COLOUR (50g)	4.25 USD
Agujas de punto y ganchillo DROPS	desde 1.90 EUR




Otoño e Invierno DROPS 2013/14

Finalmente llegó el momento de lanzar una nueva colección! El equipo DROPS Design terminó todo el proceso de diseño y la sesión fotográfica - Ahora eres TÚ quien decide cuáles diseños serán incluidos en la colección final! Estamos ansiosos por saber qué piensas acerca de la nueva colección y, también, por recibir sugerencias para los nombres de los diseños. Haz una pausa y, con un clic, entra en un excitante paraíso otoñal! Mira la colección [aquí](#) y vota por tus favoritos! Sabías que nuestras talentosas expertas internacionales en punto y ganchillo complementan todos los patrones DROPS con útiles videos tutoriales y constantemente están desarrollando nuevos videos explicativos adaptados específicamente a cada patrón? Encontrarás un link a los videos al lado de la fotografía.



Garnstudio
Annette Muskat

¿Necesitas ayuda? Visita los videos Tutoriales DROPS en www.garnstudio.com/lang/es/video.php

-  Anillo de cadenas
-  Punto alto (p.a.)
-  Punto cadena (cad)

EXPLICACIÓN DE LOS COLORES PARA LAS FLORES:

Flor 1: 1er pétalo blanco hueso, 2º y 3er pétalo rosado claro, 4º pétalo rosado gris. Usar el color amarillo para la terminación.

Flor 2: 1er pétalo blanco hueso, 2º y 3er pétalo rosado claro, 4º pétalo brezo. Usar el color amarillo para la terminación.

VIOLETA WITT ROCK:

1ER PÉTALO:

Mon 5 cad y formar un anillo con 1 p.bjs en la 1ª cad.

VUELTA 1 (LD): 3 cad, 6 p.a. en el anillo de cad. Virar.

VUELTA 2 (LR): 4 cad, saltar 1 p.a., 1 p.a. en cada uno de los 2 p.a. sig, mas no hacer la última lazada (= 3 bucles en la ag), pasar el hilo a través de los 3 bucles, 1 p.a. en el sig p.a., 1 p.a. en cada uno de los 2 p.a. sig, mas no hacer la última lazada (= 3 bucles en la ag), pasar el hilo a través de los 3 bucles, 3 cad, 1 p.bjs en la 3ª cad del inicio de la 1ª vta. Cortar y asegurar el hilo.

2º PÉTALO:

Trabajar 1 p.b. en el anillo de cad.

VUELTA 1 (LD): 3 cad, 4 p.a. en el anillo de cad. Virar.

VUELTA 2 (LR): 4 cad, saltar 1 p.a., 1 p.a.d. en cada uno de los 3 p.a. sig, mas no hacer la última lazada (= 4 bucles en la ag), pasar el hilo a través de los 4 bucles, 4 cad, 1 p.bjs en la 3ª cad del inicio de la 1ª vta. Cortar y asegurar el hilo.

3ER PÉTALO:

Como el 2º pétalo.

4º PÉTALO:

Por el LR: Trabajar 1 p.b. entre el 1º y 2º pétalo. 4 cad, 1 p.b. entre el 3er y 1er pétalo. Virar la pieza.

VUELTA 1: 2 cad, 8 p.b. en la vta de 4 cad. Virar la pieza.

VUELTA 2: 2 cad, 1 p.b. en cada uno de los 8 p.b. sig, 2 p.b. en la 2ª cad de la vta anterior.

VUELTA 3: 3 cad, 1 p.a. en el primer p.b., 1 p.a. en cada uno de los 9 p.b. sig, 2 p.a. en la 2ª cad de la vta anterior.

VUELTA 4: 5 cad, saltar 1 p.a., 1 p.a.d. en cada uno de los 5 p.a. sig, mas no hacer la última lazada (= 6 bucles en la ag), pasar el hilo a través de los 5 bucles, 5 cad, 1 p.bjs en el sig p.a., 5 cad, 1 p.a.d. en cada uno de los 5 p.a. sig, mas no hacer la última lazada (= 6 bucles en la ag), pasar el hilo a través de los 6 bucles, 5 cad y 1 p.bjs en la 3ª cad del inicio de la vta anterior. Cortar y asegurar el hilo.

TERMINACIÓN DE LA FLOR: Colocar el pétalo 2 y 3 encima del pétalo 4 con el pétalo 1 abajo. Coser en redondo en el centro de todos los pétalos.



PRECIOS MÁXIMOS DROPS – tu garantía de una buena compra!

Sabemos que inviertes mucho de tu tiempo y esfuerzo en tus proyectos de tejidos. Cuando tú eliges usar nuestros patrones, es un gusto para nosotros poder ofrecerte calidades de lanas a precios asequibles y que te garanticen resultados óptimos. Como la marca de lanas y diseños para tejer más grande de Europa del Norte, tenemos oportunidades únicas para trabajar con las mejores materias primas y obtener economías importantes, de las cuales tú también te puedes beneficiar. Es por eso, que puedes comprar tus lanas DROPS un 20–30% más barato que los productos similares!

Todos los patrones han sido revisados cuidadosamente, pero nos reservamos el derecho de la posibilidad de errores. Todos los patrones son traducidos de Noruego, y siempre puedes cotejar con el patrón original para las medidas y cálculos correspondientes. Si necesitas ayuda complementaria para la realización de un patrón, gentilmente te solicitamos contactar a la tienda donde compraste la lana. Cuando compras lanas DROPS, cuentas con la garantía para recibir ayuda calificada de una tienda que se especializa en patrones DROPS. Si crees haber encontrado un error en el patrón, por favor publica tu comentario o pregunta en nuestro "Blog del Patrón".



Copyright 2011 DROPS DESIGN. Todos los derechos reservados.

Este documento junto con sus partes tiene copyright.

Leer más acerca del tema dando un clic sobre el link "Copyright" en el pie de página de nuestro sitio web.