



DROPS Design®



desde 4.50 EUR /
7.90 USD en lanas

Pink rose by DROPS Design

" - La tierra te sonr e con flores!"

Flor de rosa DROPS, en ganchillo, en "Nepal".

DROPS 147-55

Dise o DROPS: Patr n No. ne-112
Grupo de Lanas C

Materiales:
DROPS NEPAL de Garnstudio
50 g color No. 3620, rojo
50 g color No. 7238, oliva

AGUJA DE GANCHILLO DROPS TAMA O 4 mm

Todas las lanas son lanas DROPS. Encuentra la versi n actualizada de nuestro muestrario de colores y nuestra lista de minoristas en www.garnstudio.com

Precios al 07.06.2013:

Espa a

Tipo de lana	Precio m�ximo
DROPS NEPAL UNI COLOUR (50g)	2.25 EUR
DROPS NEPAL MIX (50g)	2.25 EUR
Agujas de punto y ganchillo DROPS	desde 1.30 EUR

Estados Unidos

Tipo de lana	Precio m�ximo
DROPS NEPAL UNI COLOUR (50g)	3.95 USD
DROPS NEPAL MIX (50g)	3.95 USD
Agujas de punto y ganchillo DROPS	desde 1.90 EUR







Oto o e Invierno DROPS 2013/14

Finalmente lleg  el momento de lanzar una nueva colecci n! El equipo DROPS Design termin  todo el proceso de dise o y la sesi n fotogr fica - Ahora eres T  quien decide cu les dise os ser n incluidos en la colecci n final! Estamos ansiosos por saber qu  piensas acerca de la nueva colecci n y, tambi n, por recibir sugerencias para los nombres de los dise os. Haz una pausa y, con un clic, entra en un excitante para so oto al! Mira la colecci n aqu  y vota por tus favoritos! Sab as que nuestras talentosas expertas internacionales en punto y ganchillo complementan todos los patrones DROPS con  tiles videos tutoriales y constantemente est n desarrollando nuevos videos explicativos adaptados espec ficamente a cada patr n? Encontrar s un link a los videos al lado de la fotograf a.



Garnstudio
Annette M tzau

 ¿Necesitas ayuda? Visita los videos Tutoriales DROPS en www.garnstudio.com/lang/es/video.php

-  Punto alto (p.a.)
-  Punto alto doble (p.a.d.)
-  Punto bajísimo (p.bjs)
-  Punto bajo (p.b.)
-  Punto cadena (cad)
-  Punto medio alto (p.m.a.)

FLOR:

Trabajada de ida y vuelta. Mon 15 cad en ag de ganchillo tamaño 4 mm con Nepal, dejar una punta de hilo de aprox 10 cm de largo, este será usado para la terminación.

HILERA 1: Hacer 1 p.b. en la 4ª cad a partir de la ag, 1 cad, * 1 p.b. en la cad sig, 1 cad *, repetir de *a* y terminar con 1 p.b., 1 cad y 1 p.bjs en la última cad. Virar la pieza.

HILERA 2: 2 cad, en la 1ª cad de la hilera anterior hacer 4 p.a. y 1 cad, después hacer 5 p.a. y 1 cad en cada una de las 4 cad sig, 6 p.a.d. y 1 cad en las 6 cad sig. Terminar con 5 p.a.d., 3 cad y 1 p.bjs en el bucle de cad hecho al inicio de la 1ª hilera. Cortar el hilo después de aprox 15 cm de largo y usarlo para la terminación.

TERMINACIÓN:

La pieza tiene la forma de una espiral y cuando es unida con una costura, el inicio de la 2ª hilera debe quedar en el centro de la flor. Usar una aguja e introducir la punta del hilo, de arriba para abajo, en el centro de la flor. Atar los extremos de los hilos en la parte de atrás, asegurar firmemente y cortar los hilos.

HOJA:

Mon 10 cad en ag de ganchillo tamaño 4 mm con oliva. Virar la pieza y trabajar de regreso en la hilera de cad, con 1 pt en cada cad, de la manera sig: 1 p.b. en la 2ª cad a partir de la ag, 1 p.m.a., 1 p.a., 1 p.a.d., 1 p.a.d., 1 p.a., 1 p.m.a., 1 p.b. y terminar con 1 p.bjs en la última cad. Cortar el hilo y atar firmemente las puntas de los hilos.



PRECIOS MÁXIMOS DROPS – tu garantía de una buena compra!

Sabemos que inviertes mucho de tu tiempo y esfuerzo en tus proyectos de tejidos. Cuando tú eliges usar nuestros patrones, es un gusto para nosotros poder ofrecerte calidades de lanas a precios asequibles y que te garanticen resultados óptimos. Como la marca de lanas y diseños para tejer más grande de Europa del Norte, tenemos oportunidades únicas para trabajar con las mejores materias primas y obtener economías importantes, de las cuales tú también te puedes beneficiar. Es por eso, que puedes comprar tus lanas DROPS un 20–30% más barato que los productos similares!

Todos los patrones han sido revisados cuidadosamente, pero nos reservamos el derecho de la posibilidad de errores. Todos los patrones son traducidos de Noruego, y siempre puedes cotejar con el patrón original para las medidas y cálculos correspondientes. Si necesitas ayuda complementaria para la realización de un patrón, gentilmente te solicitamos contactar a la tienda donde compraste la lana. Cuando compras lanas DROPS, cuentas con la garantía para recibir ayuda calificada de una tienda que se especializa en patrones DROPS. Si crees haber encontrado un error en el patrón, por favor publica tu comentario o pregunta en nuestro "Blog del Patrón".



Copyright 2011 DROPS DESIGN. Todos los derechos reservados.

Este documento junto con sus partes tiene copyright.

Leer más acerca del tema dando un clic sobre el link "Copyright" en el pie de página de nuestro sitio web.